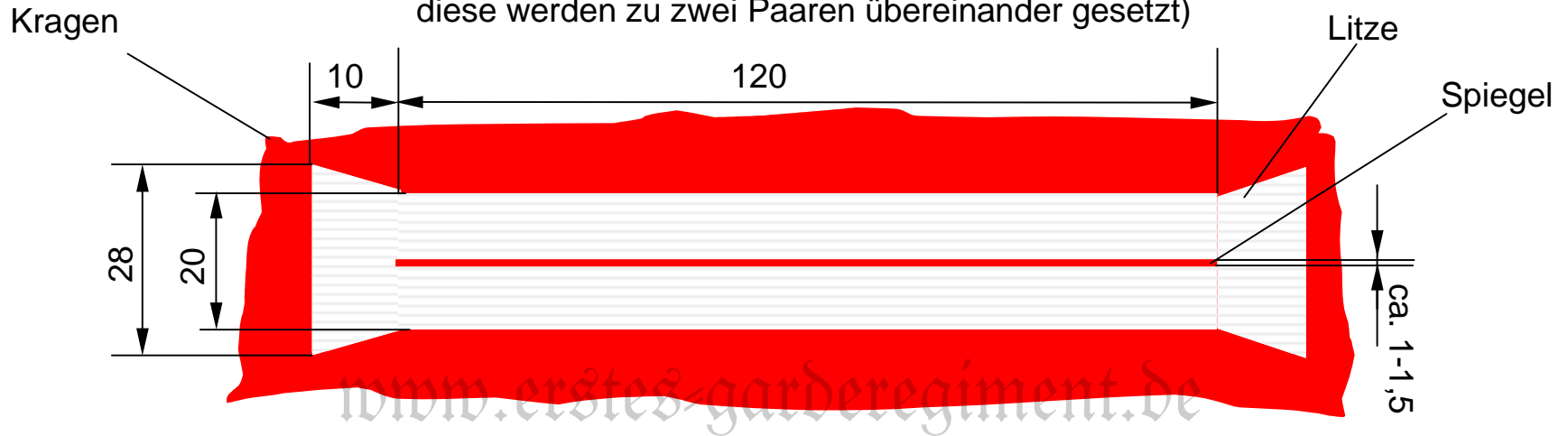


Kragenlitze M1842

Mannschaften des 1. Garderegiments zu Fuß (Doppel-Kapellenlitze)


Schematische Darstellung:

(Endmaße ergeben sich nach dem Aufnähen der Litzen, diese werden zu zwei Paaren übereinander gesetzt)



Maßstab 1:1

Original als Beispiel:



Materialien und Farben:


- Litze: Baumwolltresse gewebt, weiß, ponceauroter Spiegel

Kragenlitze M1895 = M1910

Mannschaften des 1. Garderegiments zu Fuß (Doppel-Kapellenlitzen)


Schematische Darstellung:

(Endmaße ergeben sich nach dem Aufnähen der Litzen diese werden zu zwei Paaren übereinander gesetzt mit der Ausnahme, daß Uffz. nur je eine Litze hatten)



Maßstab 1:1

Original als Beispiel:

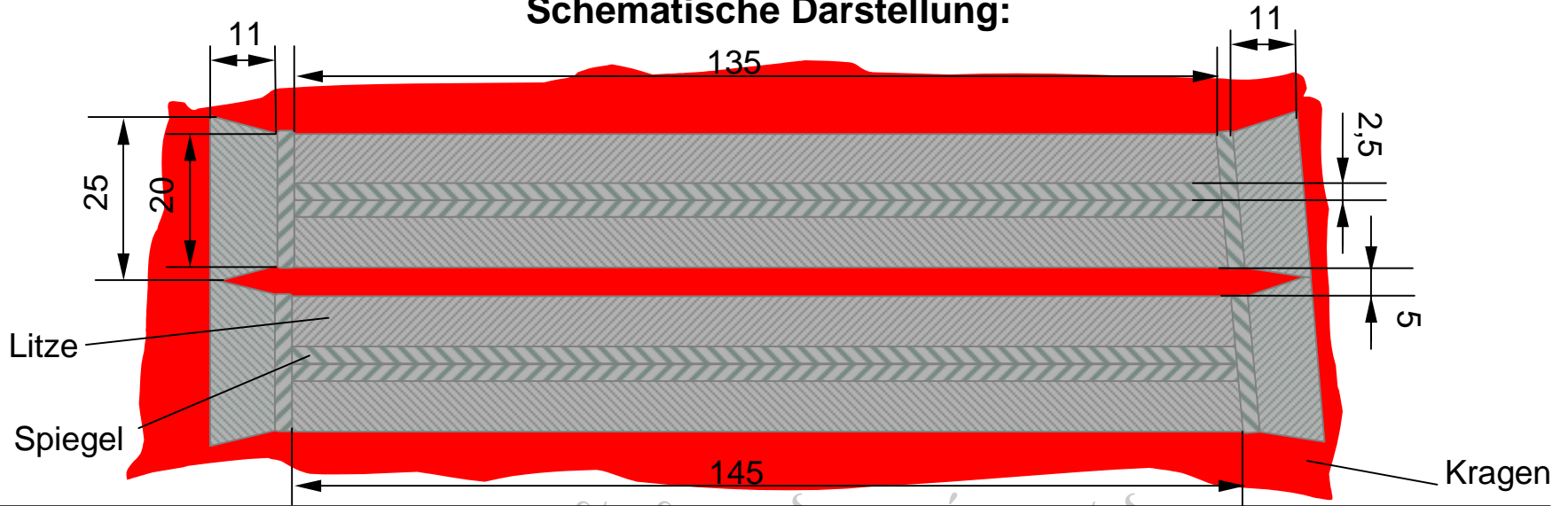


Materialien und Farben:

- Litze: Baumwolltresse gewebt, weiß, ponceauroter Mittelstreifen

Kragenlitze M1842 Offiziere des 1. Garderegiments zu Fuß (Doppel-Kapellenlitzen)

Schematische Darstellung:



Original als Beispiel: (hier gold und vorne abgerundet)

Maßstab 1:1



Materialien und Farben:

- Litze: Silberfaden gestickt auf Papp
- Spiegel: weiße Kordel (2mm), gegenläufig bestickt mit 1mm Gimpe (silber)
- Patte: Poceaurotes Tuch, mit Leinen verstärkt

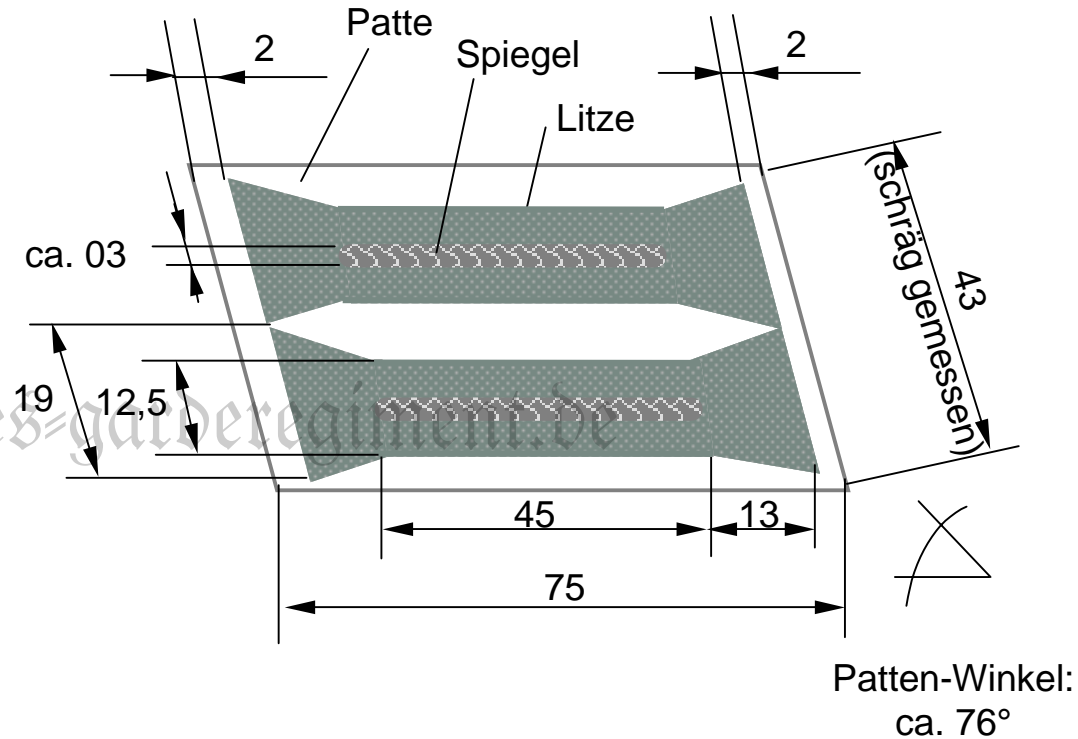
Kragenspiegel mit Litzen M1910

Offiziere des 1. Garderegiments zu Fuß (Doppel-Kapellenlitzen)

Original als Beispiel:
(Patten-Farbe hier rot)



Schematische Darstellung:



Maßstab 1:1

Materialien und Farben:

- Patte: Pappe mit weißem Filz bezogen
- Litzen: Baumwoll/Metallfaden gewebt, graugrün/mattsilberfarben
- Spiegel: Metallkordel (1mm-Draht), dreifach geflochten, mattsilbern